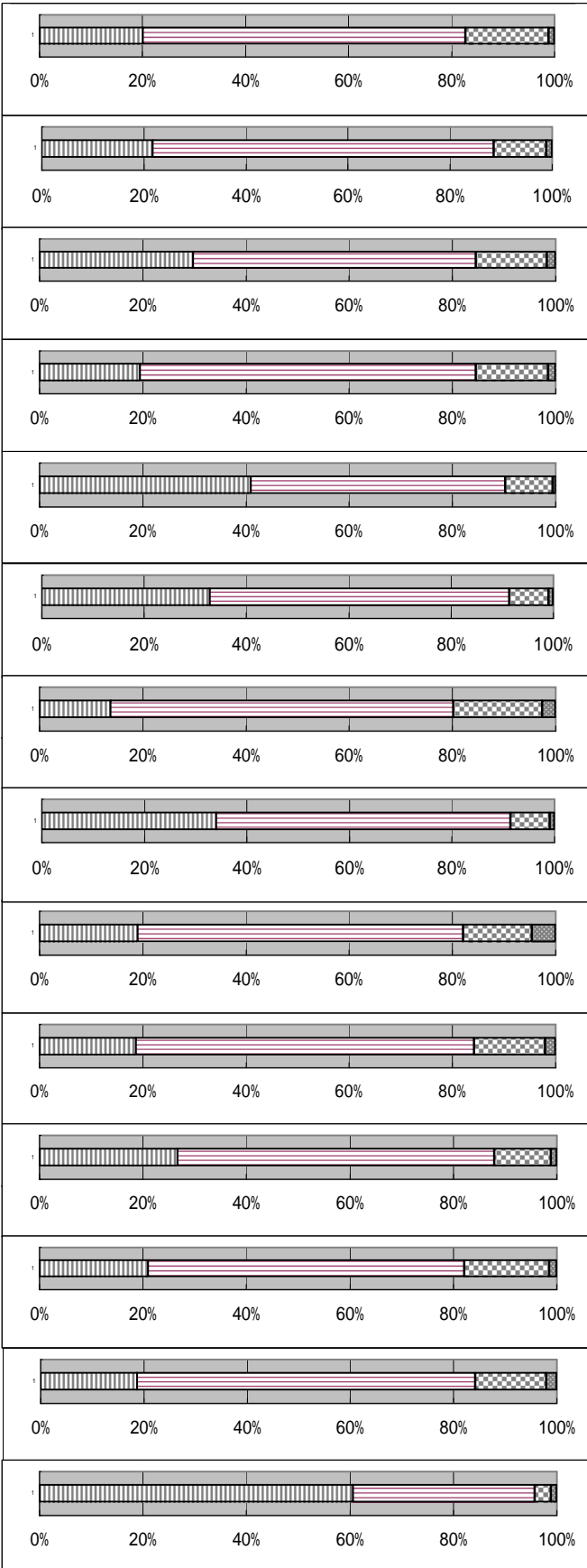
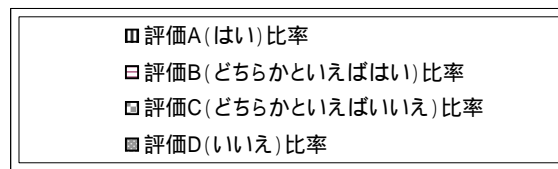
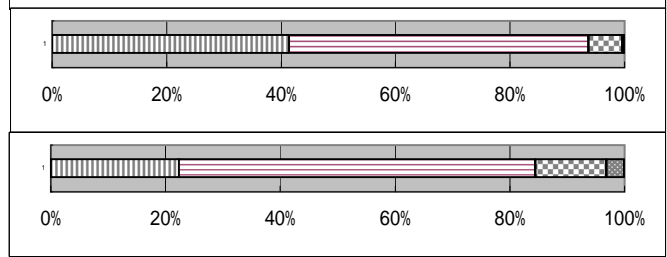


番号	評価項目	評価A (はい) 比率	評価B(ど ちらかとい えばはい) 比率	評価C(ど ちらかとい えばいい) 比率	評価D (いいえ) 比率	平均 換算点
		前年度との比較				
1	学校は、教育方針を分かりやすく伝えている。	20.1 2.5	62.6 -3.0	16.1 0.6	1.1 -0.1	67.3
2	学校は、保護者・地域の要望や願いに応えようと努力している。	21.7 -6.5	66.9 2.8	10.3 2.9	1.1 0.8	69.7
3	学校は、保護者への連絡をきめ細かく行っている。	29.7 -15.6	54.9 8.9	13.7 5.6	1.7 1.1	70.9
4	学校は、家庭や地域と協力しながら教育を進めている。	19.5 -8.5	65.0 5.7	14.0 1.6	1.4 1.1	67.5
5	授業参観・学校行事等は、保護者の参加しやすいものになっている。	41.0 -0.5	49.3 -0.6	9.2 0.5	0.6 0.6	76.9
6	学校は、生徒の安全確保(登下校を含む)に努めている。	32.9 -0.8	58.6 1.3	7.7 -0.8	0.9 0.2	74.5
7	学校は、基礎学力の定着に向け、授業の充実に努めている。	13.8 -6.1	66.4 0.9	17.2 3.0	2.6 2.3	63.8
8	学校は、中学生として相応しい生活態度や礼儀が身につくよう指導に努めている。	34.0 0.5	57.4 -1.6	7.7 0.6	0.9 0.5	74.9
9	学校は、いじめのない学校づくりに取り組んでいる。	19.0 -2.9	63.1 -2.1	13.3 1.7	4.6 3.4	65.5
10	学校は、豊かな心をもった子に育てている。	18.6 -5.6	65.6 2.3	13.8 2.0	2.0 1.4	67.0
11	学校は、教育の今日的な課題(携帯電話の使い方、インターネットの活用等)に対応した教育を行っている。	26.6 4.3	61.3 0.8	10.9 -4.6	1.1 -0.4	71.2
12	学校は、進路決定に向けた指導を計画的に行っている。	21.0 -1.1	61.2 2.6	16.4 -1.4	1.4 -0.1	67.3
13	学校では、生徒の活動(生徒会・委員会等)が活発に行われている。	34.6 1.5	59.4 -1.6	5.4 -0.5	0.6 0.6	76.0
14	学校では、部活動が熱心に行われている。	60.6 4.0	35.1 -3.8	3.1 -1.3	1.1 1.1	85.1



15	通知表は、分かりやすく生徒の様子を適切に伝えるものになっている。	41.4	52.3	6.0	0.3	78.3
		-1.1	-1.8	2.9	-0.0	
16	私たちの意見をよく聞いてくれる先生が多い。	22.3	62.2	12.3	3.2	67.9
		-4.0	-1.9	3.7	2.2	
平均		28.6	58.8	11.1	1.5	71.5
		-2.5	0.6	1.0	0.9	



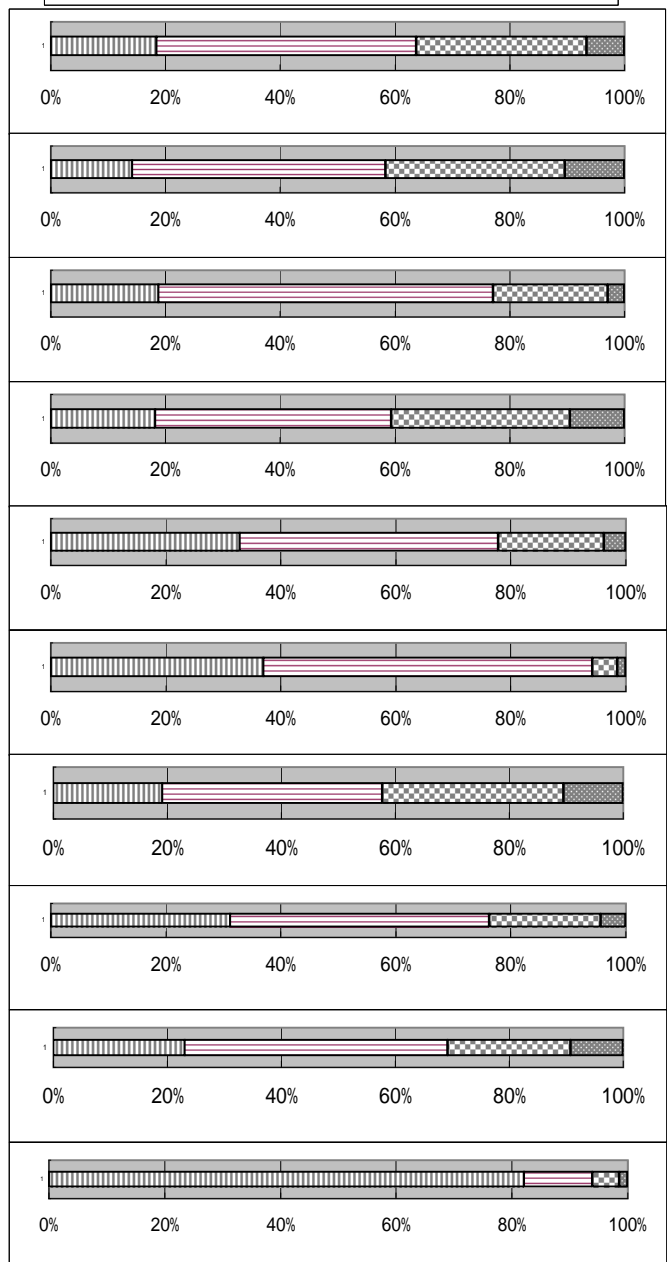
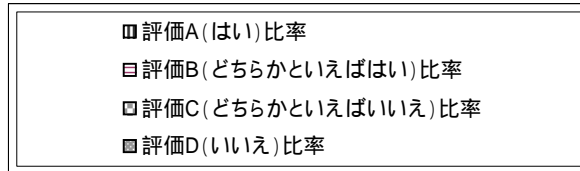
自動集計の関係で、数値の合計が100%にならない場合がある。

平成22年度

北部中学校 保護者による生徒の実態評価

比率は、「%」表示である。

番号	評価項目	評価A(はい)比率	評価B(どちらかといえばはい)比率	評価C(どちらかといえはいえ)比率	評価D(いいえ)比率	平均換算点 生徒との比較
		前年度との比較				
	お子さんは、中学生として相応しい学習習慣が身に付いている。	18.4	45.2	29.7	6.6	58.5
		2.4	-6.8	3.8	0.6	2.1
	お子さんの基礎学力は、全般的に定着している。	14.2	44.2	31.2	10.4	54.1
		0.6	-3.0	-1.2	3.5	1.2
	お子さんは、中学生として相応しい生活習慣が身に付いている。	18.8	58.4	19.9	2.9	64.4
		-1.2	-1.4	2.2	0.4	1.5
	お子さんは、家庭の一員として手伝いなどをよくする。	18.2	41.2	31.1	9.5	56.0
		-0.5	3.9	-4.3	0.8	-2.3
	お子さんは、家族や近所の人によく挨拶する。	32.9	45.0	18.4	3.7	69.0
		2.0	-1.8	-0.9	0.6	-7.5
	お子さんは、交通ルールを守って登下校している。	37.0	57.2	4.3	1.4	76.6
		-0.4	-1.0	0.6	0.8	-7.2
	お子さんは、防犯ホイッスルを携帯するなど、安全に配慮している。	19.1	38.7	31.8	10.4	55.5
		-9.5	-1.6	7.6	3.6	-14.6
	お子さんは、家で学校の出来事について話をして	31.2	45.1	19.4	4.3	67.7
		2.0	-1.5	0.4	-0.9	2.9
	お子さんは、携帯電話やインターネットの利用、テレビの視聴、ゲーム等についての約束を守っている。	23.1	46.1	21.6	9.2	61.0
		2.1	-1.2	-3.8	3.0	5.4
	お子さんは、毎日朝食を食べているか。	82.0	11.9	4.6	1.4	91.5
		0.0	0.0	0.0	0.0	-0.3
平均		29.5	43.3	21.2	6.0	65.4
		-0.5	-1.9	1.1	1.4	-1.9



自動集計の関係で、数値の合計が100%にならない場合がある。生徒との比較は、親の値が生徒の値を上回った時に「+」、下回った時に「-」で表示する。